



## GCF 30 ST



### Configuration de base

<b>Porte</b>	MDF 50 mm
<b>Bâti</b>	Type : Bois (massif) Section : 68 x 80 mm
<b>Articulation</b>	Charnières encastrées ouverture à 180° (TECTUS 540 3D A8 SIMONSWERK)
<b>Fermeture</b>	Crémone encastrée 3 pts à rectangle 10 x 6 GDF et verrous
<b>Finition</b>	Bâti et porte bruts
<b>Joint</b>	Intumescent

### Options et variantes

<b>Option qualité et confort d'usage</b>	<ul style="list-style-type: none"> <li>› Joint isophonique</li> <li>› Talon creux et/ou plein</li> <li>› Imposte MDF 50 mm</li> </ul>
<b>Option technique</b>	<ul style="list-style-type: none"> <li>› MDF 8 mm maximum sur porte et bâti pour sous tenture</li> </ul>
<b>Fermeture et articulation</b>	<ul style="list-style-type: none"> <li>› 1 Crémone 3 pts en applique à cylindre européen*, rectangle GDF ou triangle EDF</li> <li>› 1 Serrure 3 pts encastrée à cylindre européen*</li> <li>› 3 Batteuses manuelles triangles EDF</li> <li>› 2 Batteuses manuelles et 1 automatique triangle EDF</li> <li>› 2 Batteuses manuelles et 1 automatique rectangle 10 x 6 GDF</li> <li>› Targette encastrée manuelle rectangle et triangle</li> </ul>
<b>Finition spécifique</b>	<ul style="list-style-type: none"> <li>› Prépeint</li> <li>› Stratifié</li> <li>› Placage</li> </ul>

### Les + produits



Sur demande



Coupe-feu

**Sens du feu** : Indifférent  
**PV feu** : EFECTIS 14-002803  
**Pose sur** : cloison légère, béton cellulaire, carreaux de plâtre, béton (selon conformité du PV)  
**PV perméabilité** : CSTB N° BV11-108/B  
**Poids de la porte au m<sup>2</sup>** : 37 kg  
**FDES** synthèse n°5

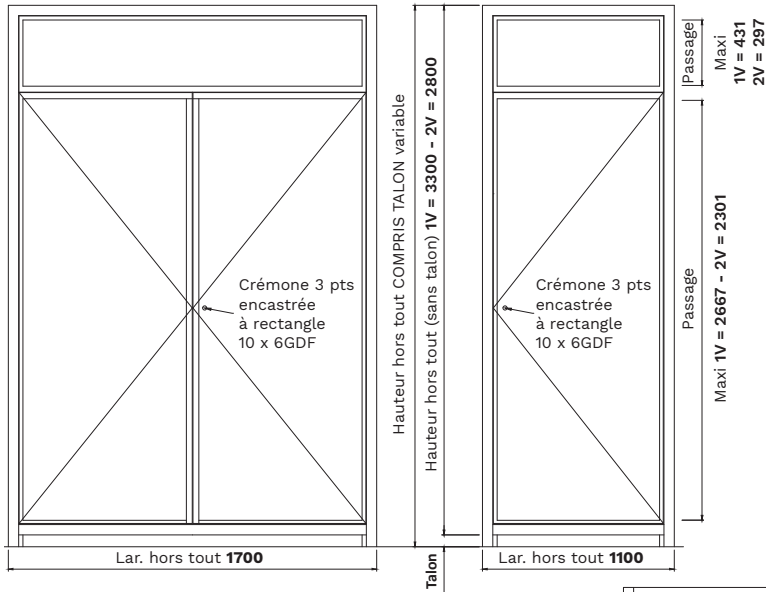
### Perméabilité à l'air

$$Q_{4pa} < 1 \text{ m}^3/\text{h/m}^2$$

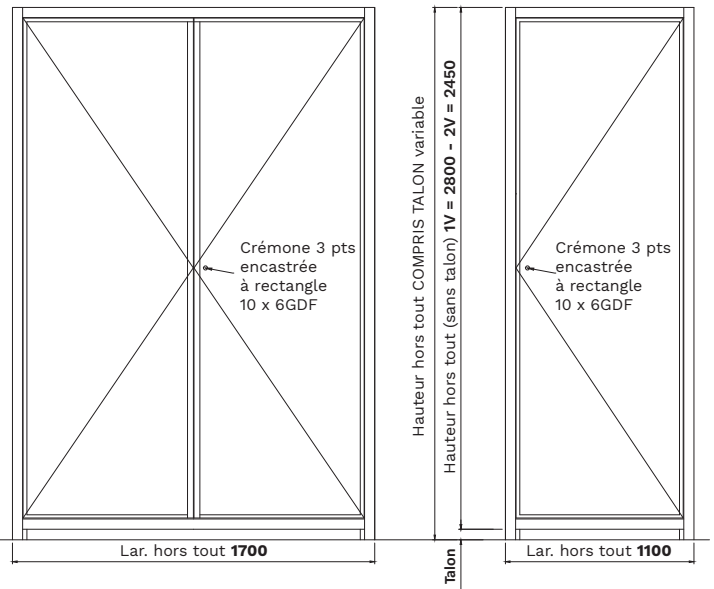
\*Hors lot

# Dimensions

avec imposte

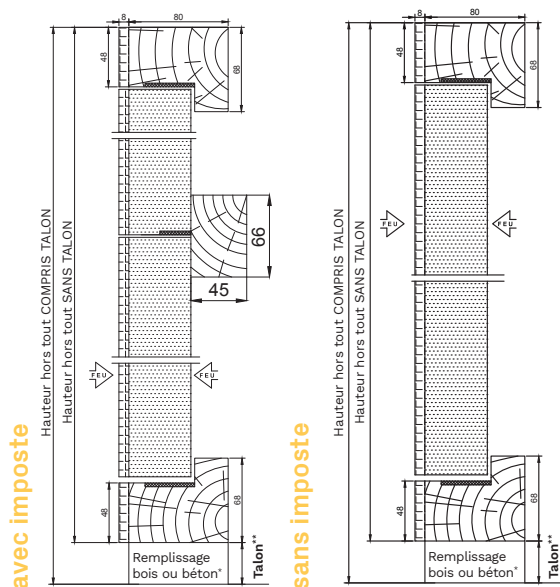


sans imposte

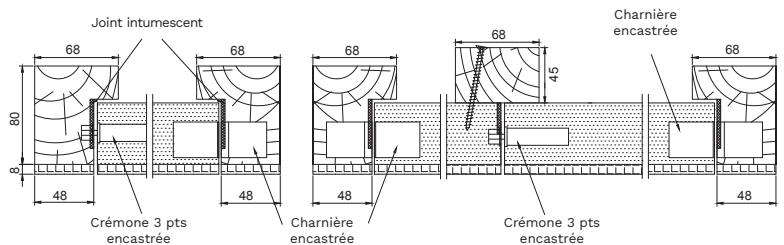


# Coupes

## Verticale



## Horizontale



\*Hors lot \*\*Hauteur à préciser