



GCF 30 AC



Options et variantes

Option qualité et confort d'usage

- › Traverse intermédiaire pour main courante de section 66 à 240 x 68 mm
- › Oculus
- › Grille de ventilation
- › Laine de roche 30 ou 60 mm

Option technique

- › Talon creux et/ou plein bois ou DECOFEU 25 mm
- › Meneau fixe
- › Imposte DECOFEU 25 mm
- › Imposte et traverse démontables
- › Recouvrement 10 x 10 mm
- › Parement en médium M1 ou CTBH

Fermeture et articulation

- › 1 crémone 3 pts cylindre européen*, triangle EDF ou rectangle 10 x 6 GDF
- › 3 batteuses manuelles ou automatiques triangle EDF
- › **Traverse intermédiaire pour main courante :**
 - Partie haute fermeture par 3 batteuses manuelles
 - Partie basse fermeture par 2 batteuses manuelles

Finition spécifique

- › Stratifié
- › Placage
- › Rainures décoratives (panneau épais)

Configuration de base

Porte	DECOFEU 25 mm
Bâti	Type : Bois (massif ou lamellé collé abouté) Section : 45 x 68 mm ou 33 x 68 mm si jonction
Articulation	Charnières invisibles ouverture 94°
Fermeture	3 batteuses manuelles à rectangle 10 x 6 GDF et verrous sur semi fixe
Finition	Porte prépeinte, bâti brut
Joint	Intumescent et isophonique

Acoustique possible Rw (C ; Ctr) dB

	Joint	1 laine de roche	2 laines de roche
1V avec imposte	30 (-1 ; -1)	34 (-1 ; -2)	41 (-2 ; -6)
2V avec imposte	29 (-1 ; -1)	33 (-1 ; -2)	41 (-2 ; -6)
1V sans imposte	29 (-1 ; -1)	34 (-0 ; -2)	41 (-2 ; -6)
2V sans imposte	31 (-1 ; -1)	35 (-1 ; -2)	42 (-2 ; -7)

Les + produits



Sur demande



Coupe-feu



Acoustique

Sens du feu : Indifférent

PV feu : EFECTIS 12-A-002 Extension 13/1 ; 13/2

Pose sur : cloison légère, béton cellulaire, carreaux de plâtre, béton (selon conformité du PV)

PV acoustique : CSTB N°AC13-26046129-2 Extension 13/02

Poids de la porte au m² : 23 kg

Poids avec laine au m² : 1 laine 27 kg // 2 laines 30 kg

FDES synthèse n°5

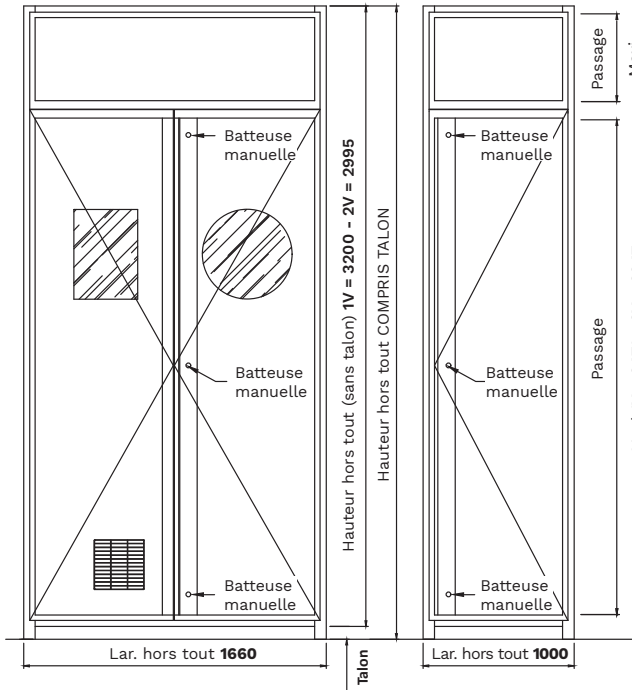
Marque : N°04-3294647

Brevet : N°02-16698

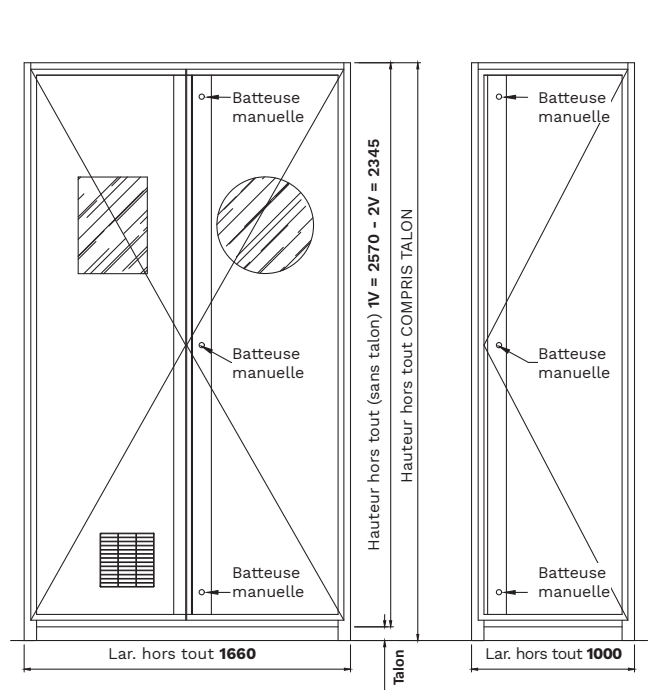
*Hors lot

Dimensions

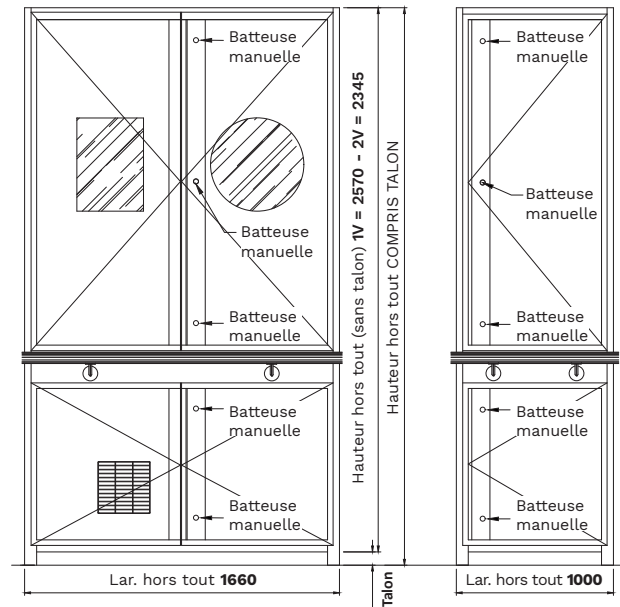
avec imposte



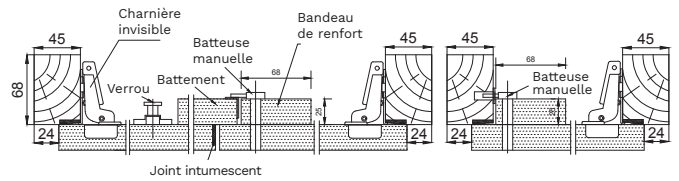
sans imposte



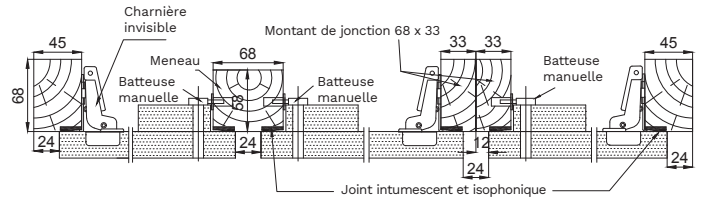
main courante



Horizontale



horizontale n°1

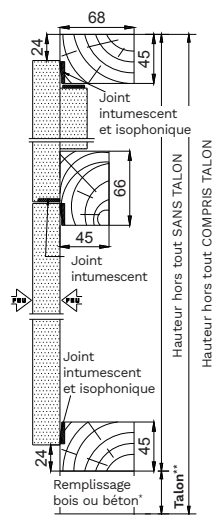


horizontale n°2

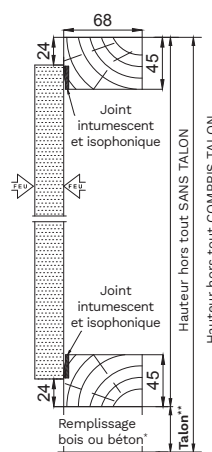
Coupes

Verticale

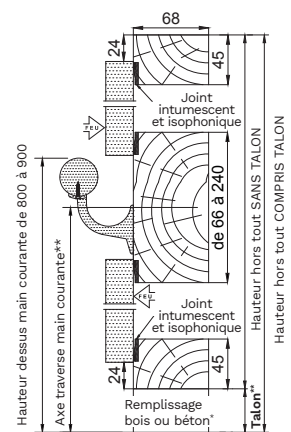
avec imposte



sans imposte



médicalisée



*Hors lot **Hauteur à préciser